

אקטיזיים – השרברב האוסטרלי שלכם

הביוב סתום, הניקוז חסום והריחות הרעים עולים?

עם פתיתי ACTIZYME הבטוחים, הטבעיים, והידידותיים לסביבה

פותחים הכל במהירות ובקלות!

אקטיזיים, תערובת של אנזימים וחיידקים שונים, ידידותיים לסביבה, שמגיעים בצורת פתיתים, ומכוונים לפרק הצטברות של פסולת אורגנית: שמנים ושומנים, סבון ודטרגנטים, שיער, נייר טואלט, שאריות של ירקות וכדומה, שמצטברים במערכת הניקוז, במערכות הביוב, במלכודות שמן וכו'.

כשפסולת כזאת לא מטופלת היא מרקיבה, מעלה ריחות איומים וסותמת את המערכת. האנזימים פועלים כפי שהם פועלים בטבע, על-ידי פירוק ועיכול חומרים אלה למולקולות קטנות יותר, ומאפשרות לפתוח בקלות את הביוב החסום.

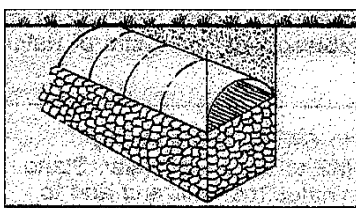
אקטיזיים - והריחות הרעים נעלמים!

אקטיזיים בטוח לשימוש ב:

- | | | | |
|---|--------------|---|---------------------------|
| - | כורים | - | תעלות ניקוז |
| - | אסלות | - | בורות ספיגה |
| - | מקלחות | - | בורות רקב |
| - | אמבטיות | - | מפריד שומנים |
| - | מדיחי כלים | - | בכל חלקי הבית וגם בתעשייה |
| - | מכונות כביסה | - | טוחני אשפה |


אקטיזיים יעיל במיוחד אם יש סתימה, הצטברות של מים עומדים, או פשוט להיפטר מריחות רעים שעולים מהביוב. בטוח לשימוש עם כל חומרי האינסטלציה.

תעלות וצנרת ביוב



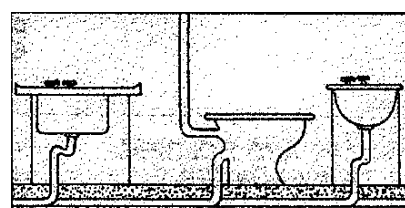
ACTIZYME משפר את הספיקה לאדמה, מפרק ומאכל שומנים אשר מצטברים בתעלות הניקוז. מאפשר למים להתנקז בקלות, במקום לעלות על גדות התעלות והחוצה לחצר.

בורות רקב, מלכודות שמן



ACTIZYME 'אוכל' את המוצקים אשר סותמים את מערכת הספיגה. חוסך בעלויות השאיבה, מספק קיבולת נוספת כדי שמערכת הספיגה תוכל לפעול טוב יותר – ללא ריחות וסתימות.

כורים מקלחות ושרותים



ACTIZYME מנטרל ריחות וסתימות – מונע הצטברות של שומנים, שיערות, סבון, וכו', בצנרת ובתעלות. כמו כן, ניתן לשימוש בצנרת ניקוז מחוץ לתעלות.



מינונים והנחיות לשימוש

עבור מערכות ספיגה, מלכודות שמן, תעלות ניקוז, קווי ניקוז מברז המטבח, האמבטיה, מכונת כביסה, ומערכות הביוב.

טיפים שימושיים לשימוש ב-ACTIZYME:

1. כאשר קיימות בעיות צנרת משמעותיות, הגבירות את תדירות הטיפולם ולא הגדילו את מינון החומר, על מנת לשמור על המערכת נקייה מריחות וסתימות.
2. להעלאת מהירות הפעולה, במיוחד בטיפול בתעלות ניקוז ומלכודות שמן המגיעות מברזים, אמבטיות, מקלחות, וכו': העמידו את המוצר במים פושרים במשך בין 20 ל-30 דקות – ערבבו – ואז שפכו לפתח הניקוז, (ACTIZYME אינו מתמוסס, אלא הופך לתרחיף).
3. במידה וקיימת חסימה ואין זרימה מומלץ לפני השימוש באקטיזיים להשתמש ב"פומפה" או קפיץ וכדומה על מנת להאיץ את פעילות שחרור החסימה.
4. מאחר ו-ACTIZYME הינו מוצר טבעי וביולוגי, יתכן ולא יהיו תוצאות נראות לעין מיד, יש להתעזר בסבלנות. ACTIZYME פועל באופן בטוח ומובטח להצלחה בהתמודדות עם בעיות חסימה בצנרת.
5. אין להשתמש בחומר מחטה, מאכל, או כל כימיקל אחר יחד עם ACTIZYME. השימוש בהם מנטרל את הפעילות הביולוגית החיונית

שימוש	הליך הטיפול	תוצאות טיפוסיות
1. כיורים ומקלחות	הוסיפו כף 15 גר' פתיתי ACTIZYME לפתח הניקוז, הוסיפו מים והשאירו כ 6 שעות ללא שימוש. במידת הצורך חזרו על פעולה זאת במשך כ 3 ימים עד לפתיחת החסימה. לאחר מכן, טפלו כל חודש בכף למניעה ותחזוקה שוטפת.	- סוף לסתימות - מונע ריחות - שומר על הצנרת נקיה ומאפשר זרימה חופשית
2. שירותים מחוברים לביוב	הוסיפו 15 גר' (כף גדושה) של ACTIZYME לכל אסלה ושטפו. חזרו על הפעולה כל חודש.	- מניעת סתימות - מונע ריחות
3. בורות שירותים	הוסיפו 100 עד 120 גר' (כ-2/3 כוס) של ACTIZYME ל-2 ליטרים של מים. השרו ל-30 דקות וערבבו. לאחר מכן, שפכו לתוך הבור. חזרו על הפעולה כל חודש עם 50 עד 60 גר' (3 כפות) אקטיזיים מעורבב בחצי ליטר מים.	- מונע ריחות - מאיץ בתהליך הפירוק - ספיגה טובה יותר באדמה - מאריך את חיי הבור - פחות בעיות זבובים
4. שירותים בעלי בור ספיגה	הוסיפו 50 עד 60 גר' (3 כפות) של ACTIZYME לחצי ליטר מים. השרו לחצי שעה וערבבו, ואז הוסיפו את התערובת לבור הספיגה (דרך האסלה). חזרו על הפעולה לאחר כל ריקון של הבור.	- מונע ריחות - מפחית בבעיית הזבובים ול'קים - פירוק מוגבר של המוצקים - וכתוצאה, נפח מופחת
5. מערכות ספיגה (א) ספיגה באדמה (ב) לצורך שאיבה	הוסיפו 450 גר' פתיתי ACTIZYME לתוך האסלה, ושטפו את המים. לאחר מכן, טפלו כל חודש ב-50 עד 60 גר' נוספים (כ-3 כפות). הוסיפו 225 גר' (בערך כוס ורבע) של ACTIZYME לאסלה ושטפו את המים. לאחר מכן, השתמשו ב-50 עד 60 גר' (כ-3 כפות) מדי חודש – או באופן מדי לאחר השאיבה.	- אין ריחות - צנרת נקיה יותר - ספיגה משופרת באדמה - מניעת סתימות - עצירת הצטברות רפש
6. מלכודות שמן	1. נקו את מלכודת השמן. 2. הוסיפו 120 גר' (בין חצי ל-3/4 כוס) של ACTIZYME לתוך כיוור המטבח ושטפו עם מים במשך כמה שניות. 3. חזרו על הפעולה כל חודש עם 50 עד 60 גר' מוצר (כ-3 כפות).	- נדרש ניקיון פחות תכוף של המלכודת - אין ריחות - תעלות ניקוז נקיות
7. תעלות ניקוז: דרך כיורים, אמבטיות, מקלחות, מכונות כביסה וכו', אל הביוב או מיכל הספיגה (וכן גם תעלות ניקוז ותעלות חיצוניות)	הוסיפו 10 גר' (כפית גדושה) לכל תעלה/מערך ניקוז פסולת, ושטפו עם מעט מים. חזרו על הפעולה מדי חודש כתחזוקה מונעת	- סוף לסתימות - מונע ריחות - שומר על הצנרת נקיה ומאפשר זרימה חופשית

לשאלות נוספות ניתן לפנות אלינו: טלפון : 055-6868007 אתר: www.actizyme.co.il

מפרייל 2018

מייל: info@actizyme.co.il